



# 欣威视通产品说明书

欣威视通安卓终端APK安装与卸载指南

Android5.1版本

南京欣威视通信息科技股份有限公司

## 版本历史

版本号	发布日期	作者	审核	修改说明
V1.0	2023-11-01	刘佳伟	戚国杰	创建文档

\*本文档提供信息仅供参考，具体配置信息以销售合同为准。

©2018 南京欣威视通信息科技股份有限公司。版权所有，侵权必究。


目录

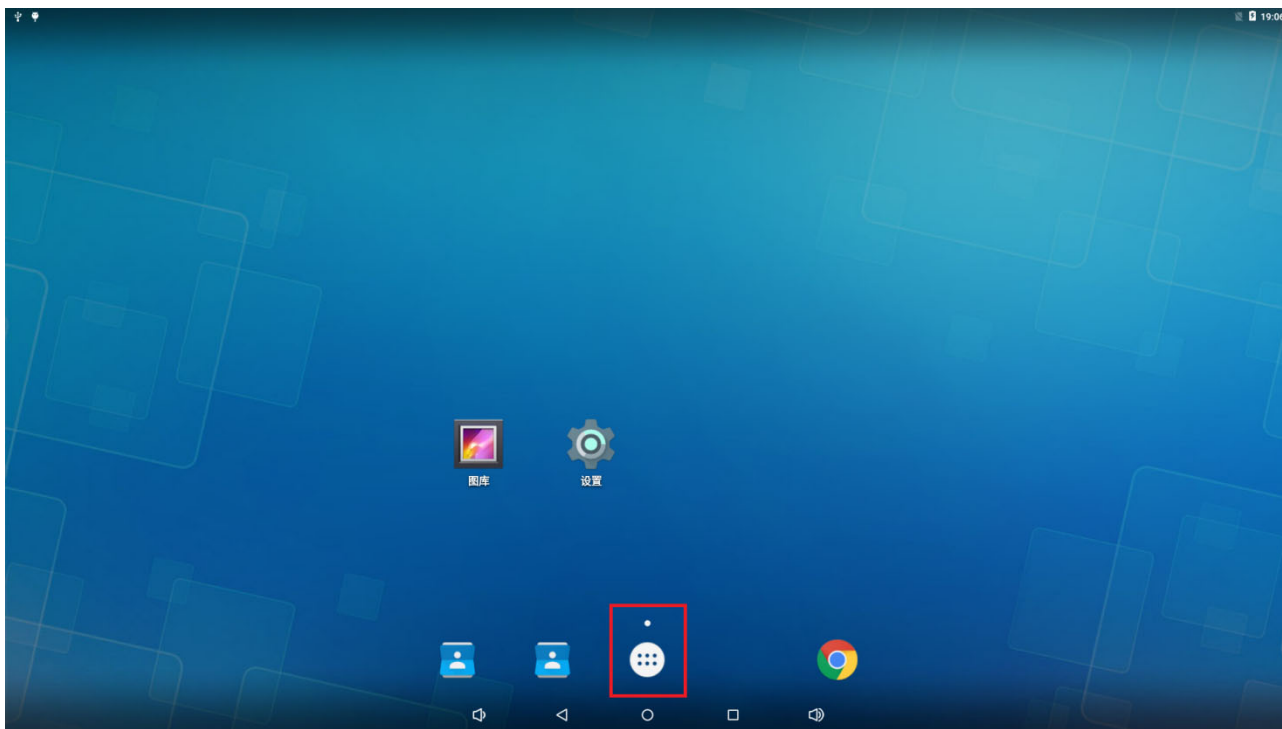
1、安装 .....3

2、卸载 ..... 错误！未定义书签。


## 1、安装

本节介绍通过 DsAppInstall 安装 APK。

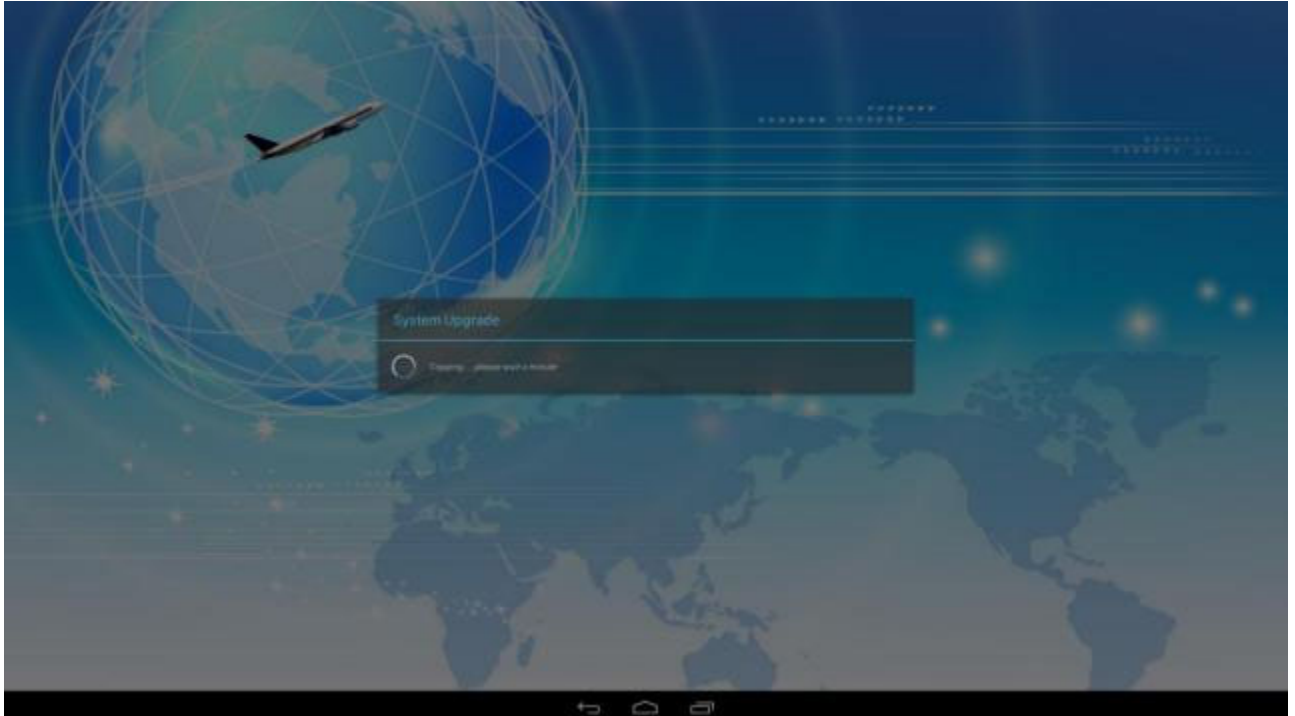
1. 将 APK 软件包解压后的文件拷贝到 U 盘根目录下【U盘格式必须为FAT32】。
2. 将 U 盘插入主板 USB 接口。
3. 在安卓系统主界面点击菜单键，进入主菜单。



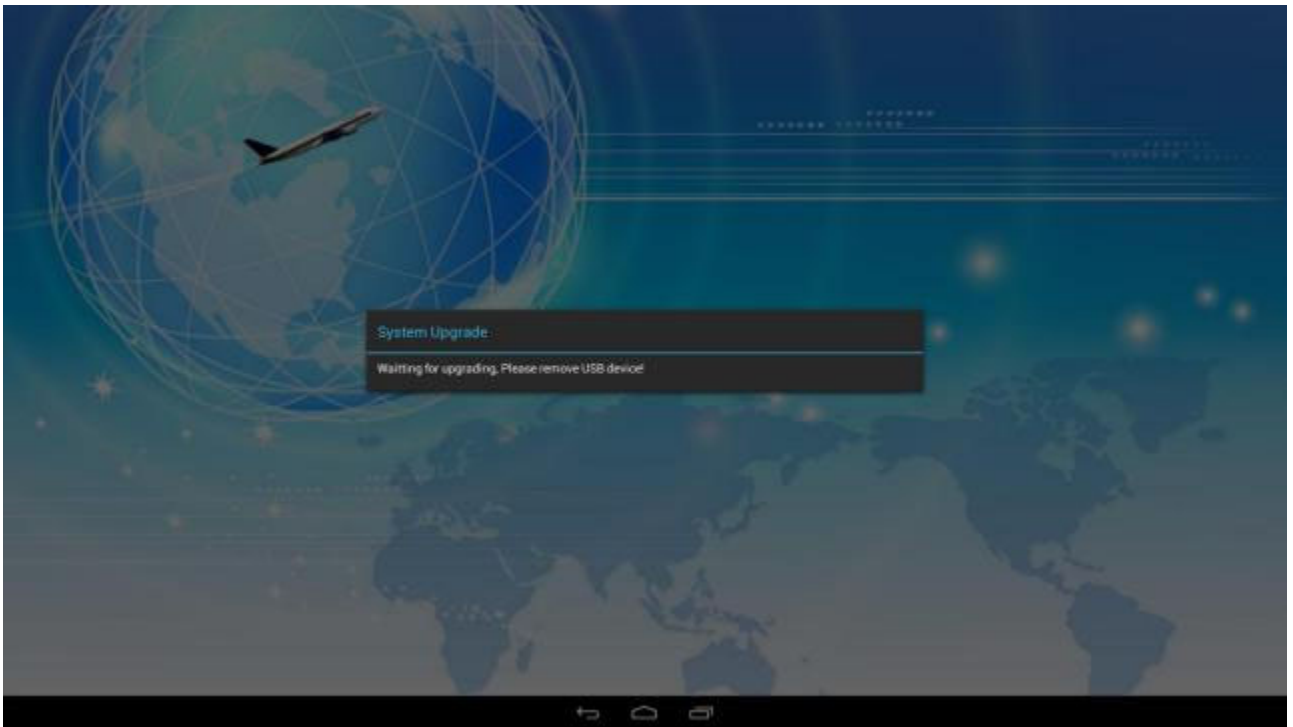
4. 打开 DsAppInstall 软件。



5. 系统读取文件，准备安装。




6. 系统提示移除 U 盘，将 U 盘拔掉后，系统进行安装，安装完成后自动重启进入 APK 界面，完成安装。



## 2、卸载

本节介绍如何卸载 APK 应用。

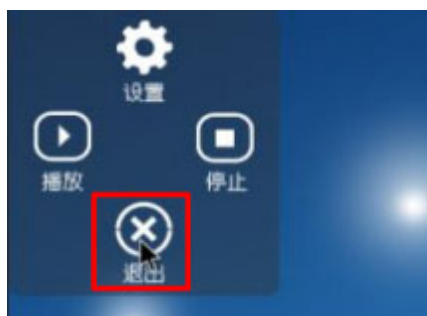

1. 停止播放节目并退出 APK。

- 1) 按遥控器停止键 ，停止播放节目。
- 2) 顺序按遥控器 F1~F4，退出 APK，进入安卓系统界面。




或者，使用鼠标

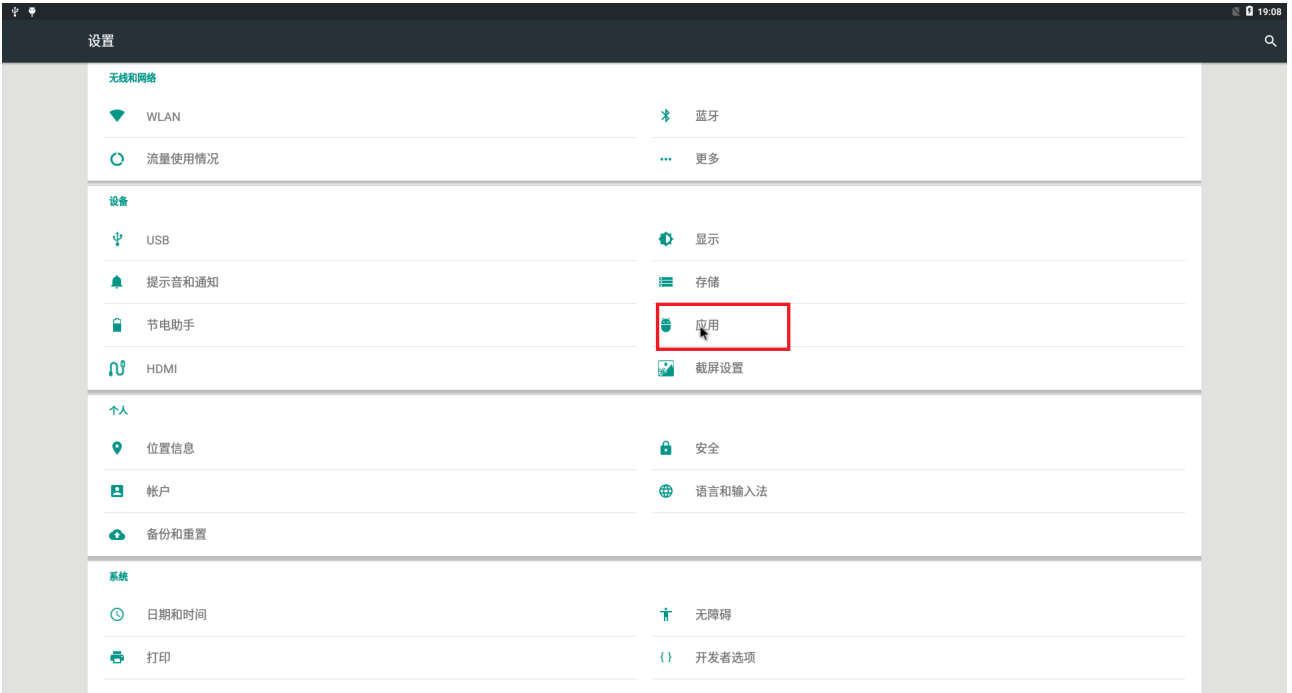
- 1) 在屏幕左上角单击一下，然后单击【停止】按钮，停止播放节目。
- 2) 在 APK 界面，用鼠标单击左上角【退出】，退出 APK 进入安卓系统界面。



2. 在安卓系统界面，选择设置。



3. 在设置菜单中选择“应用”，进入应用后，点击右上角“全部”。



设备内存		正在运行	全部
系统	449 MB		
应用	72 MB		
可用	1.5 GB		
应用内存使用情况			
设置	1个进程和0个服务	28 MB	
DSAppInstall	1个进程和1个服务	16 MB 05:48	
SHLogTool	1个进程和1个服务	5.4 MB 05:46	
com.signway.assist	1个进程和1个服务	5.1 MB 05:23	
Rockchips Experience	1个进程和1个服务	4.3 MB 05:47	
系统升级	1个进程和1个服务	4.9 MB 05:46	
TEST	1个进程和1个服务	8.2 MB 05:51	



4. 选中“数字标牌终端”应用后，点击【卸载】按钮，即可进行卸载。

